

体外衝撃波碎石術 を受けられる患者様へ





患者様用

患者氏名 :

様

受持医署名 :

受持看護師署名 :

月日(日時)	/		/
経過(病日等)	手術当日(手術前)	手術当日(手術後)	退院
達成目標	心身共に安定して検査にのぞむことができる	検査後出血・発熱なく経過できる	合併症なく退院することができる
治療・薬剤 (点滴・内服) リハビリ	必要時点滴する場合があります		
処置	検査前に、検査時の疼痛緩和のため坐薬を使用する場合があります 		発熱・血尿など問題なければ、退院可能となります
検査	お腹のレントゲンを撮影します	一般撮影室で処置を行います。案内しますので、病室でお待ちください	
活動 安静度	特に制限はありません。検査までは病室でお待ちください	特に制限はありません。 激しい運動は避けてください	
食事	特に制限はありません	特に制限はありません	
清潔	特に制限はありません	特に制限はありません	
排泄		検査後、血尿が出る場合があります また、砕かれた石が尿と一緒に排出されることがあるので、石が出た場合は看護師に知らせてください	
患者様及び ご家族への説明 生活指導 リハビリ 栄養指導 服薬指導	入院時、話を聞かせてもらいます その後、入院時の生活・処置について説明します 持参の薬があれば、お薬手帳とともに看護師に見せて下さい 抗凝固剤を内服されている場合、あらかじめ休薬することがあります	検査後は水分摂取をこころがけてください 	何か気になることがあれば、看護師に相談して下さい

注1 病名等は、現時点で考えられるものであり、今後検査等を進めていくに従って変わることがあります。

注2 入院期間については現時点で予想される期間です。

大津赤十字病院 泌尿器科

20-004.ESWL(1泊2日)

202604改訂