







慢性硬膜下血腫の手術を受けられる患者様へ

患者様用

患者氏名 :

受持医署名 :

受持看護師署名 :

| 月日(日時) 経過(病日等) | 手術前日 | | 手術当日(手術前) | | 手術当日(手術後) | | 手術後1日 | 手術後2日 | 手術後7日 | 手術後8日 |
|--|--|---|--|---|---|---|----------------------------|--|--|-------|
| 達成目標 | 意識障害・新たな麻痺などをきたさない 患者・家族が手術の必要性を理解し、同意する 手術の準備が整っている | | 術後の合併症がない | | 意識障害・新たな麻痺などを きたさない 頭部CTで慢性硬膜下血腫 の再貯留・再増大を認めない | | 意識障害・新たな 麻痺などをきたさな い | 頭部CTで慢性硬膜下 血腫の再貯留・再増大 を認めない | 退院基準 頭部CT上血腫の増大がない 意識障害・新たな麻痺などをきたさない | |
| 治療・薬剤 (点滴・内服) リハビリ | 今まで、飲まれているお薬は、 一度看護師にお渡しください | 点滴をします  | 点滴をしています 抗生剤を使用します | 抗生剤を使用します 状態に応じて点滴を 終了します |  | | | | | |
| 処置 | | 手術室で頭部の 剃毛をします | 硬膜下ドレーンが入っています (頭に管が入っています) | 頭の管を午前中に抜きます 採血をします | 医師により頭部の抜糸があります (外来で抜糸される場合もあります) | | | | | |
| 検査 | 採血・レントゲン・心電図の検査をします | | 頭部CTがあります | | | | | 頭部CTがあります | | |
| 活動 安静度 | 状態にあわせてベッド上安静または 車イス移動可です | | ベッド上安静ですが、食事の時は 座位可能です ベッドアップが可能です | | 許可があれば歩行可能です | | | | | |
| 食事 | 制限はありません | | 絶飲食、手術2時間 前までは飲水可能です  | 主治医の許可があれば水分や 食事を摂ることができます 内服も再開となります | 制限はありません | | | | | |
| 清潔 | | | | | 身体を拭き、着がえをします  | 傷口に異常がなく ガーゼがとれたらシャ ワーができます (シャンプー可)  | |  | | |
| 排泄 | 安静度にあわせて尿器またはトイレで 行います | | 基本的にはベッド上での排泄となります (尿器、挿し込み便器を使用します) | | トイレ歩行が可能です | | | | | |
| 患者様及び ご家族への説明 生活指導 リハビリ 栄養指導 服薬指導 | 入院オリエンテーション 入院までの経過をお聞きます 病棟内のご案内をします 手術についての説明をします 手術中、ご家族の方は病室か病棟ロ ビーでお待ち下さい 病棟を離れるときには、必ずスタッフに 伝えてください | | 手術後、担当医よりご家族に手術の結果を説明いたします | | | | | 医師よりCTの結果に ついて説明があります CTの結果で、退院の日 を決めます | 〈退院後の生活について説明します〉 ①日常生活に制限はありません ②転倒など頭部の打撲に十分注意してくだ さい ③意識レベルの低下や、麻痺などが出現し た場合にはすぐに、病院を受診してくださ い ④頭部の傷口は、あまり強くこすらないよう にお願いします | |

注1 病名等は、現時点で考えられるものであり、今後検査等を進めていくに従って変わることがあります。

注2 入院期間については現時点で予想される期間です。

大津赤十字病院 脳神経外科 201605改訂

14-021B 翌日慢性硬膜下血腫手術パス