











患者様氏名：

受持医師：

受持看護師：

月日(日時)	/	/	/	/	/	/ ~ /	/ ~ /	/ ~ /	/
経過(病日等)	入院日	手術前日	手術当日(手術前)	手術当日(手術後)	手術後1日目	手術後2日~3日目	手術後4日~5日目	手術後6日~7日目	手術後8日目~(退院)
達成目標	◇手術の必要性を理解し、同意している ◇手術の準備が整っている ◇下剤による排便がある			◇血圧が安定している ◇創痛がコントロールできる ◇腸の動きが回復する		◇腸の動きが良好である 排ガスがある ◇飲水が始める 飲水後嘔気がない	◇食事が開始できる ◇食事摂取後嘔気や腹部膨満感がない	◇感染を疑う38.0℃以上の熱がない ◇食事を半分以上摂取できる ◇創部の異常がない	【退院基準】 ◇食事を半分以上摂取できる ◇腸の動きが良好である ◇創部の腫脹や発赤がない ◇食事療法について理解できる
治療・薬剤(点滴・内服)リハビリ	・下剤を服用します	・14時に下剤を服用します ・眠れない場合は睡眠薬を内服します	・手術が午後の場合は点滴を行います ・( ) 時頃から手術の準備をします	点滴をしています	1日持続した点滴が手術後5日目まであります				
処置		・腹部の除毛と臍の処置を行います		腰から麻酔の管が入っています 尿管が入っています	・鼻から胃に入っている管を抜きます ・創部のガーゼを交換します	・麻酔の液が無くなったら抜きます ・尿管は2日目に抜きます		・7日目に半分抜糸、8日目に全抜糸をします	
検査					・1日目と3日目に血液検査をします ・1日目レントゲン検査があります			・7日目に血液検査と	
活動安静度	・制限はありません			・手術後3時間よりベッドを少し起こせます	・ベッドの横に立ち周りを歩けます	・トイレや洗面所まで歩くことができます		・特に制限はありません	
食事	・低残渣食です 牛乳や乳製品は飲みません	・絶食です ・水、お茶は21時まで飲みません	・絶食です 		・水を口に含むことができます	・水やお茶を飲むことができます	・5分粥が開始になります 全粥・白米と毎日順にあがっていきます		
清潔	・除毛後に入浴してください				・看護師が体を拭きます 			・創に異常がなければシャワーをすることができます	
排泄				尿管が入っています		・尿管が抜けたらトイレまで歩けます			
患者様及びご家族への説明生活指導リハビリ指導栄養指導服薬指導	・担当医が入院治療計画・手術の説明と看護師から入院生活の説明をいたします 			手術後、ご家族に手術の結果を説明いたします				・退院後の生活について説明します 1. 日常生活に制限はありません 2. 消化の良い食事をしましょう 3. 便秘にならないよう気をつけましょう 4. 次のような症状があったら早めに受診してください 腹痛がひどい、お腹が張っている 排便、排ガスがない 	

注1 病名等は、現時点で考えられるものであり、今後検査等を進めていくに従って変わることがあります。

注2 入院期間については現時点で予想される期間です。