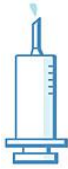


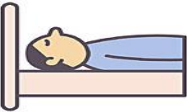




患者氏名 :

様

受持医署名 :

受持看護師署名 :

月日(日時)	/	/	/
経過(病日等)	検査当日(検査前)	検査当日(検査後)	退院
達成目標	状態の悪化がないことを確認する	検査後合併症の予防に努める 苦痛なく順調に経過する	合併症なく退院できる
治療・薬剤 (点滴・内服) リハビリ	検査前安全に検査が行われる ように準備していきます 		
処置		状態により酸素吸入を行う場合があります 	
検査	医師の診察があります。 血圧、体温、指尖酸素飽和度の測定があります。	血圧、体温、指尖酸素飽和度の測定があります。	血圧、体温、指尖酸素飽和度の測定、 胸部レントゲン撮影があります
活動 安静度		検査後指示があるまで(普通は30分後) ベット上で安静にしてください 	特に制限はありません
食事	普段通りです。	検査後指示があるまで(普通は30分後) 何も食べたり飲んだりしないで安静を保ってください	
清潔	普段通りです。		普段通りです。 
排泄	普段通りです。	検査後は指示に従ってください	普段通りです。
患者様及び ご家族への説明 生活指導 リハビリ 栄養指導 服薬指導	看護師より入院生活、病棟について 説明させていただきます。 		検査結果について説明させていただきます 次回受診日を主治医と相談して決めていただきます 退院治療計画書をお渡しします

注1 病名等は、現時点で考えられるものであり、今後検査等を進めていくに従って変わることがあります。

注2 入院期間については現時点で予想される期間です。