

内視鏡検査で止血確認された患者様へ









患者様用

患者氏名 :

様

受持医署名 :

受持看護師署名 :

月日(日時)	/	/	/	/	/	/
経過(病日等)	止血確認後	止血確認後1日	止血確認後2日	止血確認後3日	止血確認後4日	止血確認後5日
達成目標	バイタルサインが安定する。 症状出現なくごせる 偶発症防止の行動が理解できる。 治療後の生活の注意事項が理解できる	バイタルサインが安定する。 症状出現なくごせる 偶発症防止の行動が理解できる。 治療後の生活の注意事項が理解できる。	バイタルサインが安定する。 症状出現なくごせる 偶発症防止の行動が理解できる。 治療後の生活の注意事項が理解できる。	バイタルサインが安定する。 症状出現なくごせる 偶発症防止の行動が理解できる。 治療後の生活の注意事項が理解できる。	バイタルサインが安定する。 症状出現なくごせる 偶発症防止の行動が理解できる。 治療後の生活の注意事項が理解できる。	バイタルサインが安定する。 症状出現なくごせる 偶発症防止の行動が理解できる。 治療後の生活の注意事項が理解できる。
治療・薬剤 (点滴・内服) リハビリ	必要薬のみ内服します。  点滴続きます。	必要薬のみ内服します。 点滴続きます。	夕より胃薬の内服が始まります。 点滴終了します。			
検査 処置	尿道カテーテルを抜きます				朝、採血があります。 	
活動 安静度	トイレ歩行できます。	病棟内歩行できます。	病院内歩行できます。			
食事		昼～重湯が始まります。	朝～潰瘍食3分粥になります。	朝～潰瘍食5分粥になります。	朝～潰瘍食全粥になります。	朝～潰瘍食米飯になります。
清潔	清拭します。		シャワー浴できます。 		★入浴は退院後から2週間から始めてください。	
排泄	特に制限ありません。					
患者様及び ご家族への説明 生活指導 リハビリ 栄養指導 服薬指導					薬剤師より服薬指導があります。 栄養士より栄養指導があります。 ご家族も一緒に聞かれる場合は事前にご都合のよい時間をお知らせください。  	★次回受診日、退院後の生活について説明します。

注1 病名等は、現時点で考えられるものであり、今後検査等を進めていくに従って変わることがあります。

注2 入院期間については現時点で予想される期間です。

大津赤十字病院 _____科