











帝王切開を受けられる患者様へ

患者様用

患者氏名： _____ 様

受持医師署名： _____

受持看護師署名： _____

月日(日時)	/	/	/	/	/	/	/	/	/	
経過(病日等)	入院 手術前日	手術当日(手術前)	手術当日(手術後)	手術後1日	手術後2日	手術後3日	手術後4日	手術後5日	手術後6日	手術後7日
	達成目標	手術を受けることに同意する 手術前の処置を受けることができる	手術前の準備ができる	血圧が安定している 創痛のコントロールができる	体調に合わせて、病室内や病棟内の歩行ができる 腸の動きが回復し排ガスがある 水分・食事を開始することができる 水分・食事開始後、嘔吐や腹部膨満感がない 食事を半分以上摂ることができる		感染を疑う38度以上の発熱がない 創部の異常がない		病院内を歩行できる	
点滴 内服	常用薬はお持ち下さい 内服薬については医師の指示で一部中止されることがあります	朝から点滴を始めます 		食事を半分以上食べられたら点滴は終了です 医師の許可があれば、常用薬を飲んでいただきます						
治療 処置 検査 その他	医師の診察があります 手術部位の毛をカットし 臍処置を行います 採血をします 	 手術室でレントゲンを撮ります 足に血栓予防の器械をつけます	採血をします 足の器械を外します 		傷のガーゼをはずし ます		採血をします 	退院診察を行います シャワー後テーピングをします (茶色の太テープを事前に購入してください)		退院です (退院は午前中 にお願い致します。それ 以降になる場合はご 相談ください)
活動 安静度	普段通りで結構です		翌朝までベッド上で安静です 術後2時間から、体の向きを変えます	ベッド上で座り、 可能であれば歩行ができます	普段通りで結構です					
食事	絶飲食の時間指示があります		帰宅後6時間後より水分を摂れます	午前手術は昼食、午後手術は夕食より食事開始となります (全粥から開始し、ガスが出れば普通食になります)						
清潔	シャワーにお入り下さい			身体を拭きます	身体を拭きます 可能であれば、シャワーに入れます	シャワーに入れます 				
排泄	普段通りで結構です		手術室で尿の管を入れます	歩行できれば尿の管を抜きます 必要時ポータブルトイレを置きます	普段通りで結構です					
赤ちゃんの こと 指導		赤ちゃんのベッドネーム、ネームバンドの記入 沐浴指導→火・木 午前 (変更の場合あります) 退院指導→月・水・金 午後 (変更の場合あります) 聴力検査→月・金		赤ちゃんと同室します 授乳室の説明があります		赤ちゃんの退院 検診があります				
説明 注意点	医師より手術について説明があります (同意書にサインをお願いします) 看護師より入院生活などの説明をします		医師より患者様・ご家族様に手術経過の説明があります			 赤ちゃんのNICU入院の状況により変わります			診察で異常がなければ、翌日退院できます	

* 上記内容は、現時点で考えられるものであり、今後病状経過によっては適時最善治療に変更いたします * 多胎の場合は、9日間の入院となります。
* ご質問等ございましたら気軽にスタッフへ声をかけてください