











# 帝王切開を受けられる患者様へ

患者様用

患者氏名： \_\_\_\_\_ 様

受持医師署名： \_\_\_\_\_

受持看護師署名： \_\_\_\_\_

月日(日時)	/	/	/	/	/	/	/	/	/	
経過(病日等)	入院 手術前日	手術当日(手術前)	手術当日(手術後)	手術後1日	手術後2日	手術後3日	手術後4日	手術後5日	手術後6日	手術後7日
	<b>達成目標</b>	手術を受けることに同意する 手術前の処置を受けることができる	手術前の準備ができる	血圧が安定している 創痛のコントロールができる	体調に合わせて、病室内や病棟内の歩行ができる 腸の動きが回復し排ガスがある 水分・食事を開始することができる 水分・食事開始後、嘔吐や腹部膨満感がない 食事を半分以上摂ることができる		感染を疑う38度以上の発熱がない 創部の異常がない		病院内を歩行できる	
<b>点滴 内服</b>	常用薬はお持ち下さい 内服薬については医師の指示で一部中止されることがあります	朝から点滴を始めます 		食事を半分以上食べられ たら点滴は終了です 医師の許可があれば、常用薬を飲んでいただきます						
<b>治療 処置 検査 その他</b>	医師の診察があります 手術部位の毛をカットし 臍処置を行います 採血をします 	 手術室でレントゲンを撮ります 足に血栓予防の器械をつけます	採血をします 足の器械を外します 		傷のガーゼをはずし ます		採血をします 	退院診察を行います シャワー後テーピングを します (茶色の太テープを事前 に購入してください)		退院です (退院は午前中にお願 い致します。それ以降に なる場合はご相談くだ さい)
<b>活動 安静度</b>	普段通りで結構です		翌朝までベッド上で安 静です 術後2時間から、体 の向きを変えます	ベッド上で座り、 可能であれば歩行が できます	普段通りで結構です					
<b>食事</b>	絶飲食の時間指示があります		帰宅後6時間後より 水分を摂れます	午前手術は昼食、午後手術 は夕食より食事開始とな ります(全粥から開始し、 ガスが出れば普通食にな ります)						
<b>清潔</b>	シャワーにお入り下さい			身体を拭きます	身体を拭きます 可能であれば、シャ ワーに入れます	シャワーに入 れます 				
<b>排泄</b>	普段通りで結構です		手術室で尿の管を 入れます	歩行できれば尿の管を 抜きます 必要時ポータブルトイレ を置きます	普段通りで結構です					
<b>赤ちゃんのこ と 指導</b>		赤ちゃんのベッドネーム、ネームバンドの記入 沐浴指導→火・木 午前(変更の場合あります) 退院指導→月・水・金 午後(変更の場合あります) 聴力検査→月・金		赤ちゃんと同室しま す 授乳室の説明があ ります		赤ちゃんの退 院 検診があります				
<b>説明 注意点</b>	医師より手術について説明があります (同意書にサインをお願いします) 看護師より入院生活などの説明をします		医師より患者様・ご 家族様に手術経過の 説明があります		 赤ちゃんのNICU入 院の状況により変 わります				診察で異常がなければ、 翌日退院できます	

\* 上記内容は、現時点で考えられるものであり、今後病状経過によっては適時最善治療に変更いたします \* 多胎の場合は、9日間の入院となります。  
\* ご質問等ございましたら気軽にスタッフへ声をかけてください