








頸部伝達麻酔下に骨内異物除去術 を受けられる患者様へ

患者氏名 : 様

患者様用

受持医署名 :

受持看護師署名 :

月日(日時)	/	/	/	/
経過(病日等)	手術当日(手術前)	手術当日(手術後)	手術後1日	手術後2日
達成目標	手術に安全に望むことができる 手術前の絶飲食指示が守られている	術後、呼吸・血圧が安定している 麻酔からの覚醒が良好である 出血、疼痛がコントロールできる	術後、呼吸・血圧が安定している 出血が徐々に少なくなる 疼痛が徐々に軽減する むせることなく食事が摂取可能である	退院について、患者・家族が理解している 創部の感染徴候がない
治療・薬剤 (点滴・内服) リハビリ	手術室で点滴を行います		午前に抗生物質の点滴を行います 薬剤師から服薬指導があります 	
処置	身長、体重測定を行います 術衣に着替えます		手術のキズからの出血が多い場合のみガーゼ交換を行います	退院前にガーゼ交換を行います
検査	なし	手術後、レントゲン撮影を行います	なし	
活動 安静度	制限はありません	手術後、問題がなければ三角巾等で患肢を固定し、歩行していただきます		
食事	手術後の指示があるまで飲んだり食べたりできません		担当医の許可が下りれば、食事をとっていただきます	
清潔	爪切りをします		清拭(体を拭くこと)を行います	ガーゼを汚染しないように気をつけてください (フィルムのキズの被覆材となっていればシャワーはしていただいて結構です。)
排泄	手術予定時間の30分前に排泄を済ませていただきます	特に制限はありません		
患者様及び ご家族への説明 生活指導 リハビリ 栄養指導 服薬指導	入院後の経過についての概略を担当看護師から説明があります 	手術後に担当医から説明があります 	原則リハビリテーションは行いません。必要な場合のみ、状況をみながらリハビリ室でリハビリテーションを行います。	退院前に、次回再診、退院後の注意等について説明があります

大津赤十字病院 整形外科 2012年9月 改訂

注1 病名等は、現時点で考えられるものであり、今後検査等を進めていくに従って変わることがあります。

注2 入院期間については現時点で予想される期間です。