






# カテーテルアブレーションを受けられる患者様へ

患者様用

患者氏名 : \_\_\_\_\_ 様 受持医署名 : \_\_\_\_\_ 受持看護師署名 : \_\_\_\_\_

月日 (日時)	検査・治療予定日 : / 午前 午後			退院日
経過 (病日等)	手術前日	手術当日(手術前)	手術当日(手術後)	手術後 1~2日
達成目標	身体的・精神的に問題がなく検査に臨める 治療準備ができる		合併症の出現がない	
退院	退院できる		退院できる	
治療・薬剤 (点滴・内服) リビリ	今まで通り薬をお飲みください 16時から点滴を開始します 	<b>中止薬がある場合があります</b> ( ) 抗生剤と胃薬の内服薬を開始します	基本的には術後 6 時間点滴が続きます 術後状態をみて医師の指示があります	内服薬が変更になる場合があります 医師・看護師の指示に従ってください
処置	身長・体重測定をします <b>バスタオル・承諾書・吸呑みorストロー</b> を準備していただきます <b>両開きパンツの購入</b> をお願いします 足の動脈の触れるところに印をします <b>心電図モニターを装着します (退院まで)</b>	手術が午前のときは 8 時 30 分頃、 手術が午後のときは 1 2 時頃に 手術着、両開きパンツに着替えを看護師が お手伝いします 眼鏡、入れ歯、時計、指輪、化粧などを 外してください	歩行可能となる術後 6 時間後まで創部を「セ」で 圧迫します 手術着は安静解除後、パジャマに着替えられます (手術着はそのまま返却してください)	毎日体重を測定してください (看護師が数値を確認します)
検査	血液検査、レントゲン撮影、心電図があります		術後心電図があります 	朝：血液検査、レントゲン撮影、心電図があります
活動 安静度	特に制限はありません	車椅子でカテーテル室に行きます 	基本的には術後 6 時間までは、ベッド上での安静です <b>カテーテルを入れた足は曲げないでください</b> 診察後、歩行可能となります	特に制限はありません
食事	手術が午前中にある場合は、夜 9 時以降絶食になります 水分少量可	手術が午前のときは、朝食は絶食です 手術が午後のときは、朝食は半分・昼食絶食です	麻酔から十分覚醒したことが確認できれば、食事や水分をとることができます	特に制限はありません 
清潔	シャワーできます <b>足の付け根の毛</b> を処理します 看護師から説明があります	入浴できません		シャワー可能です 退院後は、入浴可能です
排泄	特に制限はありません	尿道カテーテルを留置します	歩行可能となったときに、尿道カテーテルを抜去します	特に制限はありません
患者様及びご家族への説明 生活指導 リビリ 栄養指導 服薬指導	手術について医師から説明があります <b>*ご家族も一緒に聞いて下さい</b> 	手術中は、家族の待機が必要 です (部屋でお待ちください)	医師からの手術結果の説明をご家族の方とともに聞いてください	退院治療計画書、退院処方を受け取ってください
検査のスケジュールについて看護師から、説明があります				

注 1 病名等は、現時点で考えられるものであり、今後検査等を進めていくに従って変わることがあります。

注 2 入院期間については現時点で予想される期間です。